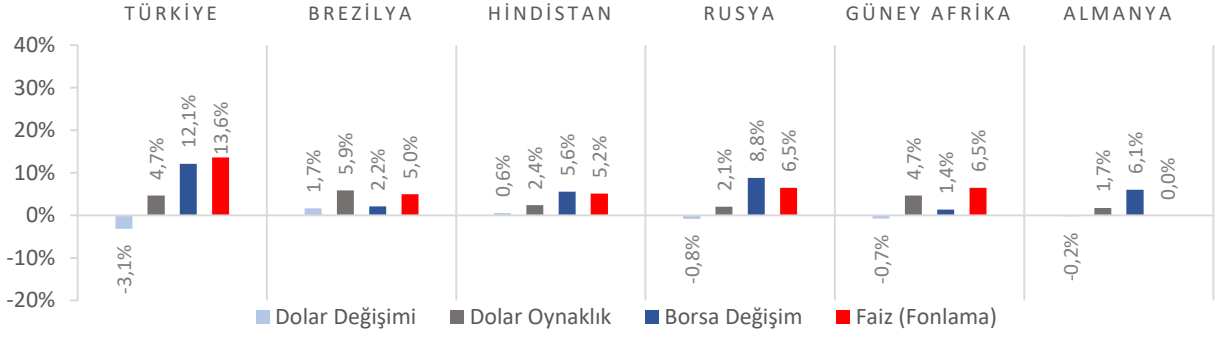


Dünya Piyasaları Son 4 Hafta



Gelen Doğrudan Yatırımlar (Milyon \$) Ocak - Eylül 2019

4.589

Ocak - Eylül 2018: 4.307

İşsizlik Oranı Ağustos 2019

%14,0

Ağustos 2018: %11,1

Perakende Satış Hacim Endeksi Değişimi Eylül 2019

%2,7

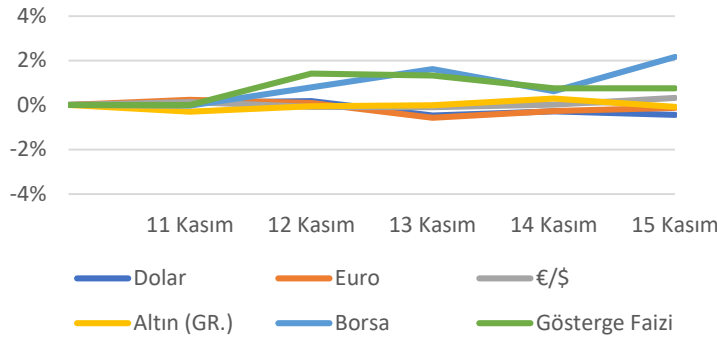
Eylül 2018: -%3,1

Tarım Ürünleri Üretici Fiyat Endeksi Değişimi Ekim 2019 (Yıllık)

%18,2

Ekim 2018: %16,0

Türkiye Piyasaları-Haftalık Değişim



Giden Doğrudan Yatırımlar (Milyon \$) Ocak - Eylül 2019

2.566

Ocak - Eylül 2018: 3.044

Genç İşsizlik Oranı Ağustos 2019

%27,4

Ağustos 2018: %20,8

Sanayi Üretim Endeksi Değişimi Eylül 2019 (Yıllık)

%3,4

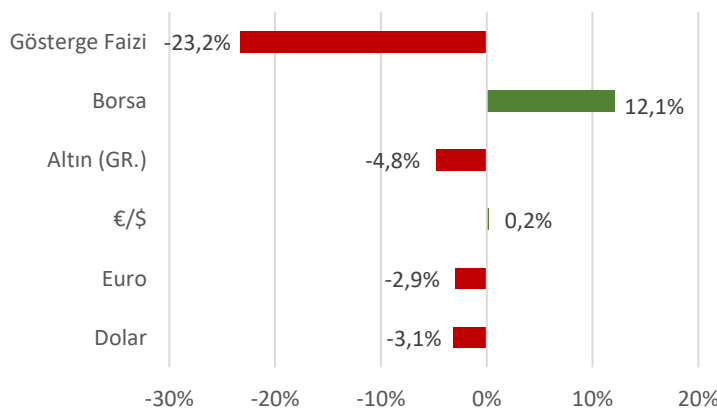
Eylül 2018: -%3,5

Kurumlar Vergisi Mükellef Sayısı Değişimi Ekim 2019 (Yıllık)

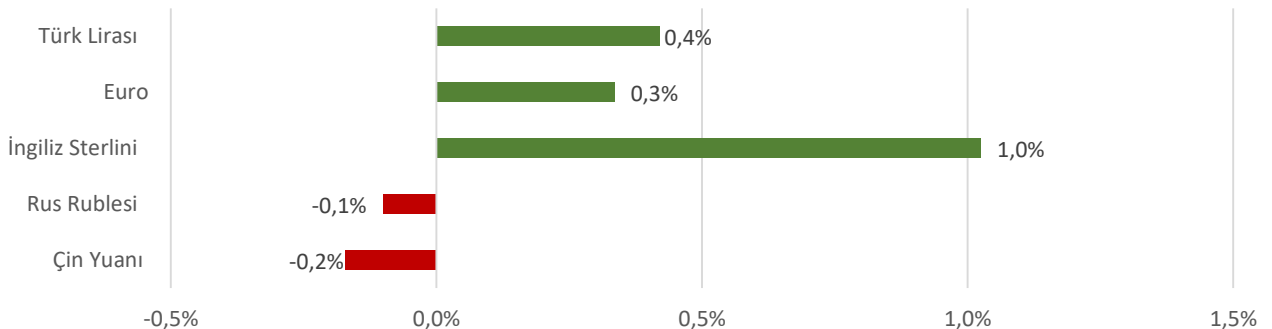
%4,9

Ekim 2018: %6,5

Türkiye Piyasaları-Son 4 Haftalık Değişim



Para Birimlerinin ABD Doları'na Karşı Haftalık Değişimi



Ekonomide bu hafta ne oldu?

Yurt içinde sanayi üretimindeki artış konuşulurken, yurt dışı gelişmelerden ise İngiltere'nin beklentiler altında gelen büyüme rakamları ön plana çıktı.

Yurt İçi Gelişmeler

- Eylül ayında sanayi üretimi, bir önceki yılın aynı ayına göre %3,4, bir önceki aya göre %3,2 arttı. Yüksek teknoloji üretim ise Eylül ayında bir önceki yılın aynı ayına göre %51,1 arttı.
- Ağustos ayında 15 ve daha yukarı yaştakilerde işsiz sayısı, bir önceki yılın aynı dönemine göre 980 bin kişi artarak 4 milyon 650 bin kişi oldu. İşsizlik oranı 2,9 puan artarak %14, genç nüfusta (15-24 yaş) işsizlik oranı 6,6 puan artarak %27,4 seviyesinde gerçeğeleşti.
- Eylül ayında takvim etkilerinden arındırılmış sabit fiyatlarla perakende satış hacmi, bir önceki yılın aynı ayına göre %2,7 arttı.
- Eylül ayında cari işlemler fazlası, bir önceki yılın aynı ayına göre 599 milyon \$ artarak 2,48 milyar \$ olarak gerçekleşti. Böylelikle, on iki aylık cari işlemler fazlası 5,89 milyar \$ oldu.
- Moody's, küresel görünüm raporunda Türkiye ekonomisine ilişkin büyüme tahminlerini yukarı yönlü revize ederek 2019 yılı büyüme beklentisini %0,2'ye, 2020 ve 2021 yılları için büyüme beklentisini ise %3'e çıkardı.
- Türkiye Cumhuriyet Merkez Bankası'nın Kasım ayı beklenti anketi sonuçlarına göre yılsonu enflasyon beklentisi bir önceki anket dönemine kıyasla gerileyerek %12,18 oldu.

Yurt Dışı Gelişmeler

- ABD'de Ekim ayında Tüketici Güven Endeksi (TÜFE), bir önceki aya göre %0,4 ile beklentilerin üzerinde artış gösterdi. Aynı dönemde perakende satışlar ise %0,3 artarak beklentileri aştı.
- Çin'de Ekim ayında sanayi üretimi, bir önceki yılın aynı dönemine göre %4,7 artarak beklentileri karşılamadı.
- Euro Alanı'nda Eylül ayında sanayi üretimi, azalış beklentilerine karşın bir önceki aya göre %0,1 arttı.
- Euro Alanı'nda Ekim ayında Tüketici Fiyat Endeksi (TÜFE), bir önceki yılın aynı ayına göre beklentiler paralelinde %0,7 arttı.
- Euro Alanı ekonomisi, öncü verilere göre 2019 yılının üçüncü çeyreğinde bir önceki çeyreklik döneme göre %0,2 genişledi.
- İngiltere ekonomisi, öncü verilere göre 2019 yılının üçüncü çeyreğinde bir önceki çeyreğe kıyasla %0,3 ile beklentilerin altında büyüme kaydetti.
- İngiltere'de Ekim ayında perakende satışlar, bir önceki yılın aynı ayına göre %3,1 artarken, bir önceki aya göre %0,1 azaldı.
- İngiltere'de Eylül ayında imalat üretimi, bir önceki aya göre %0,4 azaldı.
- Japonya ekonomisi, öncü verilere göre 2019 yılının üçüncü çeyreğinde bir önceki çeyreğe göre %0,1 büyüme kaydederek beklentilerin gerisinde kaldı.

18 Kasım 2019 Pazartesi	19 Kasım 2019 Salı	20 Kasım 2019 Çarşamba	21 Kasım 2019 Perşembe	22 Kasım 2019 Cuma	23 Kasım 2019 Cumartesi	24 Kasım 2019 Pazar
			Tüketici Güven Endeksi Açıklanacak	Kurulan/Kapanan Şirket İstatistikleri Açıklanacak		